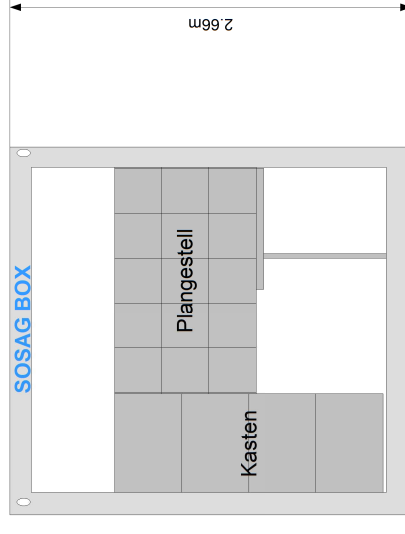

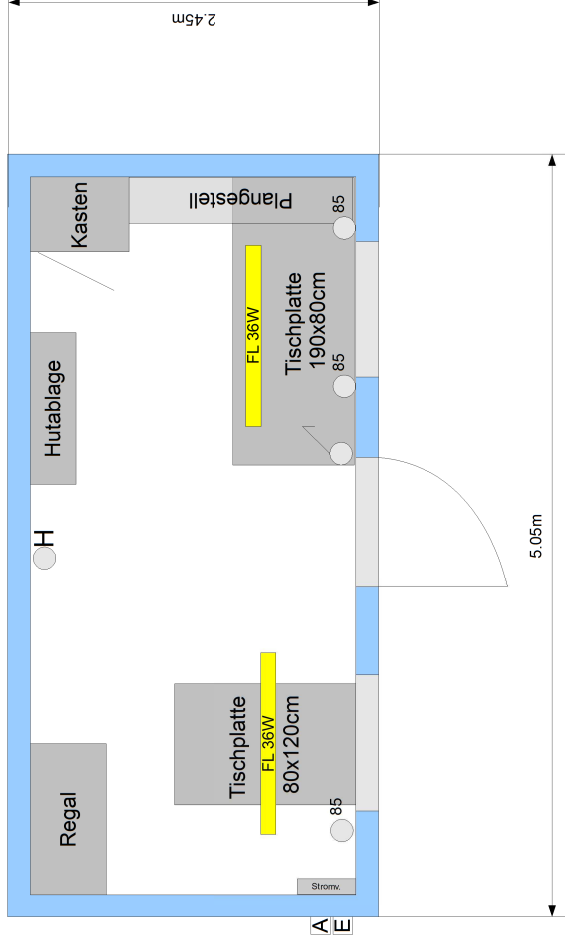


Infos:

- 1 Aussentüre 80cm T30 (massiv)
 - 2 Einzeifenster 90x120cm mit Rollladen
 - Isolation 100mm (rundum)
 - Elektrische Installation
 - Grundinstallation mit FI + CEE32
 - 1 Lichtschalter/Steckdose
 - 3 Steckdose 230V
 - 1 Steckdose Heizung
 - 2 FL Lampe 1x36W
 - Möbel:
 - 1 Regal
 - 1 Kasten
 - 1 Kleiderleiste mit Hutablage
 - 1 Tisch 120x80cm
 - 1 Tisch 190x80
 - 1 Plangestell
- Aussenfarbe RAL 7035
(Aussenwände und Rahmen)



- Schalter/Steckdose
- 85 Steckdose ca. 85cm ab Boden
- 30 Steckdose ca. 30cm ab Boden
- H Steckdose Heizung
- K Steckdose Klimaanlage
- 3f Steckdose 3fach
- B Steckdose Boiler
- AW Abwasser
- W Wasseranschluss
- E/A Stromanschluss Eingang/Ausgang

SOSAG 5m TR - Polier
L:5.05xB:2.45xH:2.66

Massstab: 1:50
Gezeichnet: SM 22.10.2013
Geändert: -

Standard Grundrissbeispiel

SOSAG Baugeräte AG
Allmendstrasse 3, 8422 Pfungen
Tel. 052 315 39 22
info@sosag.ch