

Infos:
 Abmessungen: Länge 14,70m, Breite 2,86/3,05m (Innenh. ca. 2,30/2,50m) bestehend aus 6 SOSAG Boxen à 6,05x2,45m gekoppelt

Zimmer:

- 1 Klassenzimmer à ca. 74m2 (Ausssenmass)
- 1 WC Herren, 1 WC Damen
- Eingangsbereich mit Garderobe

Ausführung:

- 1 Aussentüre Eingang Glas, (U=1.1)
- 1 Innentüren 80cm breit zu Schulzimmer
- 2 Innentüren 65cm Metall zu WCs
- 8 Doppelfenster Dreh/Kipp mit Rollladen (U=0.62)
- 2 Sanitärerfenster (U=0.9)

Trennwände für WC-Anlagen

- Wände: 200mm ISOVER (U-Wert 0.15)
- Boden: 200mm ISOVER (U-Wert 0.15)
- Decke: 200mm ISOVER (U-Wert 0.15)
- Innenwände: 100mm Mineralwolle
- bzw. Systemnachweis

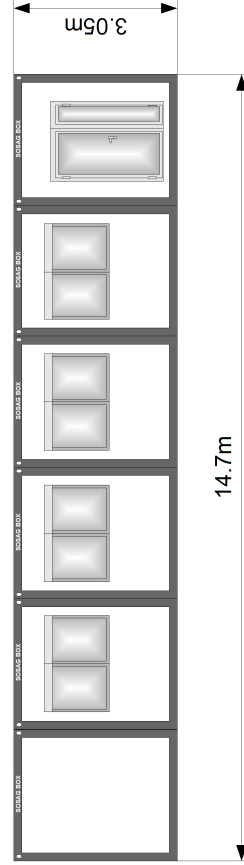
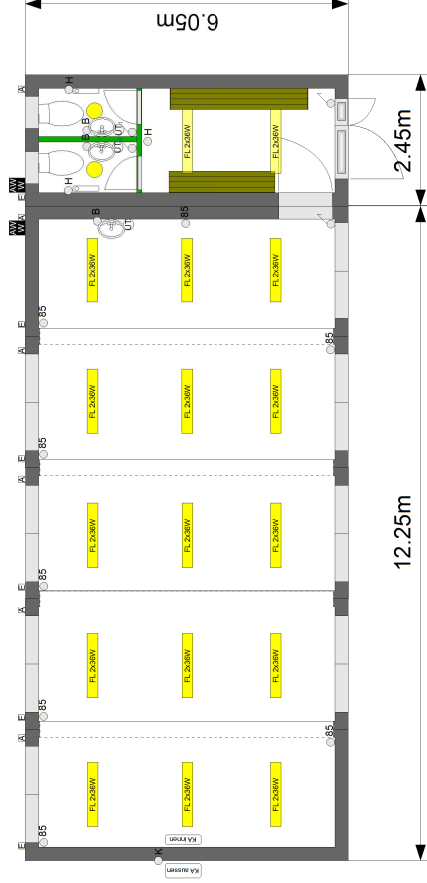

Alle Wände innen weiss

Elektrische Installation:

- 6 Grundinstallationen mit Ein/Ausgang, Verteiler, FI-Schalter etc.
- 4 Lichtschalter/Steckdosen
- 10 Einzelsteckdosen 230V
- 7 Einzelsteckdosen 230V separat abgesichert (Heizungen/Boiler)
- 17 FL-Lampen 2flammig mit Raster
- 2 Rundlampen in WCs
- Heizung/Klima kombiniert (WC/Garderobe mit Elektroheizung)

Sanitäre Installation:

- 2 Toiletten mit Spülkasten
- 3 Lavabos mit Kristallspiegel
- 3 Urteilspeicher 5lt.
- Garderoben:
- 2 Garderobenbänke 2m einseitig inkl. Kleidenaken (Änderungen vorbehalten)



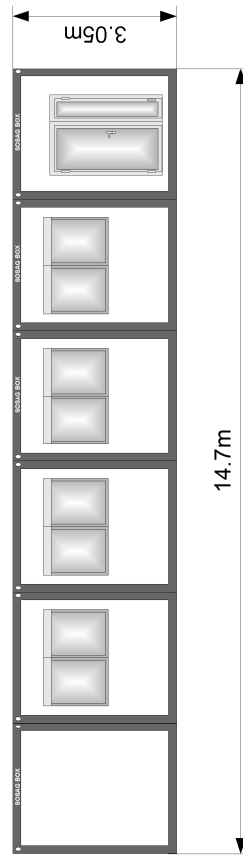
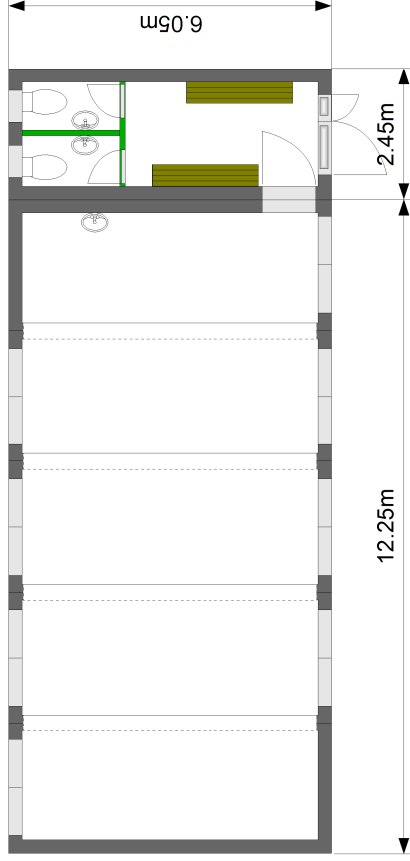
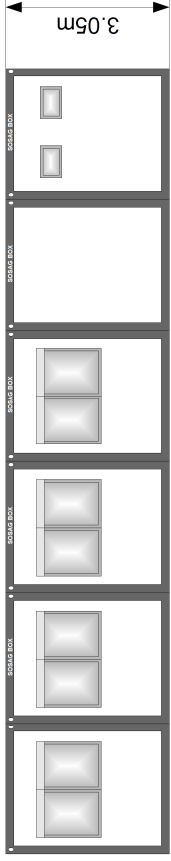
- Schalter/Steckdose
- 85 Steckdose ca. 85cm ab Boden
- 30 Steckdose ca. 30cm ab Boden
- H Steckdosen Heizung
- K Steckdosen Klimaanlage
- 3f Steckdosen 3fach
- B Steckdosen Boiler
- Abwasser
- Wasseranschluss
- Stromanschluss Eingang/Ausgang

SOSAG BOX TR Schulhaus DL
 L:14.70 x B:6.05 x H:2.86/3.05m

Ansichten und Grundrissbeispiel

Massstab: 1:100
 Gezeichnet: SM 27.8.2013
 Geändert: -

SOSAG Baugeräte AG
 Allmendstrasse 3, 8422 Pfungen
 Tel. 052 315 39 22
 info@sosag.ch



SOSAG BOX TR Schulhaus DL
 L:14.70 x B:6.05 x H:2.86/3.05m

Massstab: 1:100
 Gezeichnet: SM 27.8.2013
 Geändert: -

Ansichten und Grundrissbeispiel

SOSAG Baugeräte AG
 Allmendstrasse 3, 8422 Pfungen
 Tel. 052 315 39 22
 info@sosag.ch